



**Assorted Melodies for VL-80**

**Ausgewählte Melodien für VL-80**

**Mélo<sup>d</sup>ies assorties pour VL-80**

**Selección de melodías para la VL-80**

**Varie melodie per la VL-80**



**CASIO  
VL-80**

## Introduction




The following scores are carefully selected collection of popular melodies to be used for enjoying the Casio VL-80.

If you are not familiar with the musical notation, read the notes by the "Key Codes" given below each music score. Play on the keyboard as indicated by the key codes and store the notes. Thus you can perform the "ONE KEY PLAY" or "AUTO PLAY" functions easily and effortlessly.

### ☆ Reading the "Key Codes"

Each key code corresponds to the key symbols (numeral and function command signs) of the VL-80.

The codes printed in gray (  , etc.) indicate the semitones.





In the case of  code for example, depress the  while pressing the  key.

# Einleitung

Die nachfolgenden Noten wurden sorgfältig ausgewählt, um beliebte Melodien auf dem Casio VL-80 genießen zu können.

Falls Sie musikalische Noten nicht lesen können, die Noten anhand der "Tasten-Codierung" unter jeder musikalischen Note feststellen. Die entsprechende Taste (gemäß Tasten-Codierung) drücken und die Note in den Speicher eingeben. Danach können Sie problemlos die Eintasten-Wiedergabe (ONE KEY PLAY) oder die automatische Wiedergabe (AUTO PLAY) durchführen.

## ☆ Lesen der Tasten-Codierung

Jede Taste entspricht den in Grau aufgedruckten Tasten-Symbolen (Ziffern oder Funktionsbefehlsymbole) des VL-80. Die Codierungen (  usw.) entsprechen den Halbtönen. Um z.B. den Code  einzugeben, die Taste  gedrückt halten und die  Taste betätigen.

## Introduction




Les partitions suivantes constituent un recueil de mélodies populaires soigneusement sélectionnées pour être jouées avec la Casio VL-80.

Si vous n'êtes pas familiarisé avec la notation musicale, lire les "Codes de touche" donnés ci-dessous pour chaque partition. Jouer sur le clavier somme indiqué par les codes de touche pour stocker les notes. Ainsi vous pouvez exécuter les fonctions "ONE KEY PLAY" et "AUTO PLAY" aisément et sans effort.

### ☆ Lecture des "Codes de touche"

Chaque code de touche correspond au symbole de touche (chiffre ou signe de commande de fonction) de la VL-80.

Les codes gravés en gris (  , etc.) indiquent les demi-tons.

Dans le cas du code  , par exemple, appuyer sur la touche  tout en appuyant sur la touche .

## Introducción




Las siguientes partituras conforman una colección cuidadosamente seleccionada de melodías populares para tocar con la Casio VL-80.

Si Vd. no está familiarizado con la notación musical, lea las notas mediante los "Códigos de Teclas" dados al pie de cada partitura. Toque con el teclado según se indica por los códigos de teclas y almacene las notas. De esta manera podrá ejecutar con las funciones "ONE KEY PLAY" o "AUTO PLAY" fácilmente y sin esfuerzo.

### ☆ Lectura de los "Códigos de Teclas"

Cada código corresponde a los símbolos de las teclas (números y signos de funciones básicas) del VL-80.

Los códigos impresos en gris (  , etc.) indican los semitonos.

En caso del código , por ejemplo, presionar la tecla  mientras se presiona la tecla .





## Introduzione

La seguente è un'attenta scelta di melodie popolari appositamente scelte per un migliore divertimento con il Casio VL-80.

Se non si conoscono le note musicali si leggono le note con i "codici" dati sotto ogni pezzo musicale. Suonare lo strumento come indicato dai codici ed immagazzinare le note. In questo modo si può eseguire facilmente ed a volontà sia la funzione ad un tasto solo, la cosiddetta "ONE KEY PLAY", oppure la funzione automatica.

### ☆ Come si leggono i "codici"

Ogni tasto di codice corrisponde ad un simbolo (numerale e comando di funzione) del VL-80.

I codici che sono stampati in grigio (  , ecc) indicano i semitoni. Nel caso del codice  , per esempio, premere il tasto  mentre si tiene premuto il tasto  .

# AULD LANG SYNE

Irish Air



2 5 5 5 7 6 5 6

7 5 5 7 9 ÷

÷ 9 7 7 5 6 5 6

7 5 3 3 2 5

÷ 9 7 7 5 6 5 6

÷ 9 7 7 9 ÷

÷ 9 7 7 5 6 5 6

7 5 3 3 2 5

# ROMANCE DE L'AMOUR

Old Spanish Song



6 6 6 6 5 4    4 3 2 2 4 6    9 9 9 9 8 6    6 6 5 5 6 6  
6 6 6 8 6    6 5 4 4 3 2    3 3 3 3 4 3 2    4 4 4 4 3 2  
2 1 1 1 1 1    7 7 7 7 8 7    7 6 6 6 7 8    9 9 9 9 8 8  
7 7 7 7 6 5    4 4 4 4 5 3 2



# ANNIE LAURIE

Traditional



32118776 6533212 32118776  
653321 58899÷ 58899÷ ÷98768653  
32183 321

# CIELITO LINDO

Traditional



8 8 6 7 5 8 8 6 7 5    8 8 6 7 5 4 2    7 7 7 6 5 4 4 2 3 4  
5 5 5 4 3 2 1    ÷ 9 8 6    9 9 8 ÷ 8    5 6 5 6 6 5 x x 9 7 5  
6 6 5 4 5 3 2 1

# SANTA LUCIA

Italian Folk Song



558877	446655	3655#44	43265
558877	446655	3655#44	43265
÷98769	986#458	÷88553499	96798
÷98769	986#458	÷88553499	9÷998

# LONDON BRIDGE

Traditional



8 9 8 #6 6 #6 8    5 6 #6 6 #6 8    8 9 8 #6 6 #6 8    5 8 6 4

# КАТЮША

Russian Air



2 3 4 2 4 4 3 2 3 . 3 4 5 3 5 5 4 3 2  
6 9 8 9 8 6 6 6 5 6 2 6 5 6 4 3 . 4 3 2  
6 9 8 9 8 6 6 6 5 6 2 6 5 6 4 3 . 4 3 2

# ТРОЙКА

Russian Air



3 6 6 6 6 #5 6 7 #5 3    3 8 6 1 2 2 3    3 6 7 8 7 6 4 3 2 4 6  
7 6 3 4 3 2 0 1 .    3 6 7 8 7 6 4 3 2 4 6    7 6 3 4 3 2 0 1 .

# SHE WORE A YELLOW RIBBON

Traditional Western Song



5 3 5 3 5 6 5 4 3 5    5 1 1 1 2 3 3 3 3 2 2 2 3 2  
5 3 5 3 5 6 5 4 3 5    5 1 1 1 2 3 3 3 1    2 2 1 0 1    8 7 6  
8 6 5    1 0 1 1 1 2 3 3 1 2 1 0 1    8 7 6    8 6 5  
3 2 1 1 1 2 3 3 1 2 1 0 1

**CASIO®**

Printed in Japan